

La ecuación porcina en Argentina: granos, costos y macroeconomía

 CONGRESO NACIONAL
DE PRODUCCIÓN PORCINA

27 Y 28 DE MAYO 2026
COMPLEJO FERIAL CÓRDOBA



Fiorella Savarino
Economista FADA

www.fundacionfada.org



FADA

Somos una institución
sin fines de lucro



Elaboramos



Por el desarrollo de
nuestro país



Difundimos



Para mejorar la vida
de las personas



Gestionamos



A decorative graphic in the top-left corner consisting of several overlapping, rounded rectangular shapes in a light blue color.

Panorama AGRÍCOLA y PORCINO



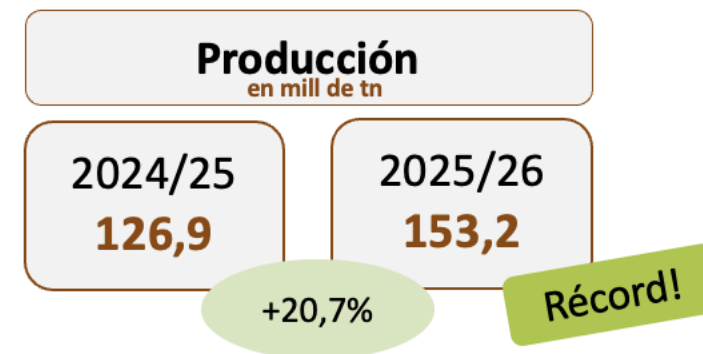
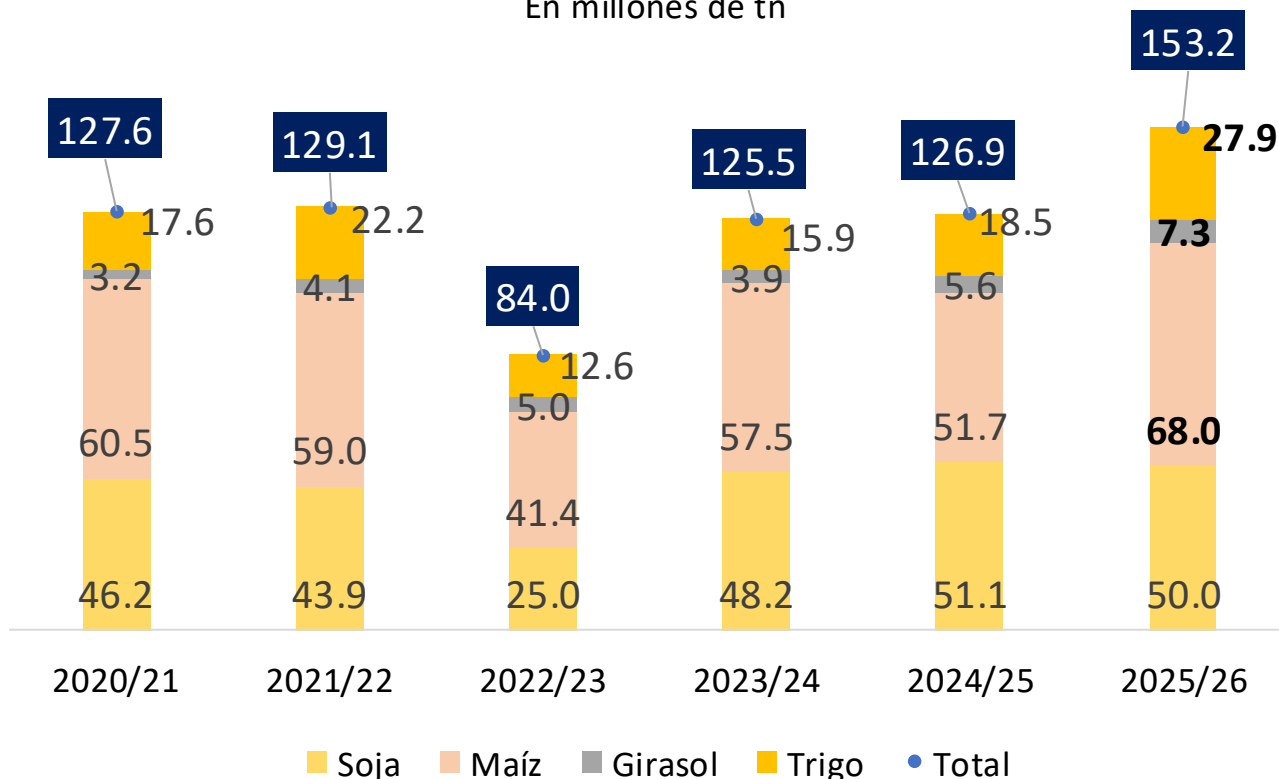
Situación MACRO e IMPLICANCIAS



PRODUCCIÓN AGRÍCOLA

Producción maíz, soja, girasol, trigo

En millones de tn



Hectáreas sembradas

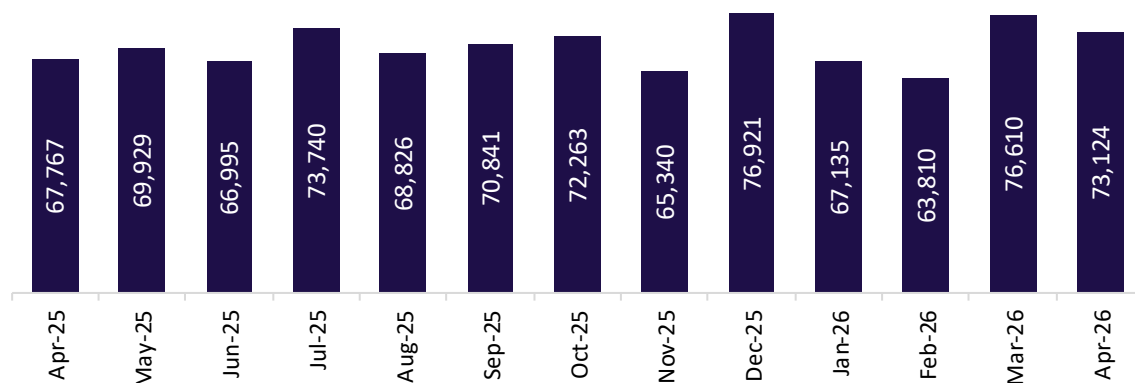
en mill de ha

Campaña		2024/25 - 2025/26*	
Soja	17,7	16,2	
Maíz	8,3	10,2	
Trigo	6,9	7,1	
Girasol	2,4	3,1	

Fuentes: FADA en base a SAGYP y Bolsa de Rosario.
*2025/26 – estimado maíz, soja, girasol.

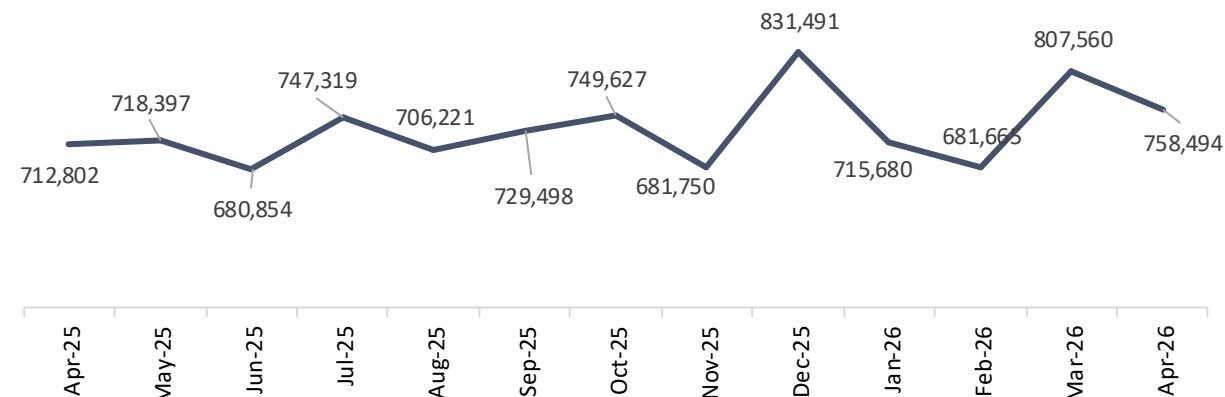
PRODUCCIÓN PORCINA

Producción mensual de carne porcina
abr25 – abr26. En tn res c/h



-4,5% Var m/m
+7,9% Var a/a

Faena mensual porcina
abr25 – abr26. En cabezas



-6,1% Var m/m
+6,4% Var a/a



El **peso promedio de faena** del capón general se sitúa en 118 kg de peso vivo en abril de 2026.

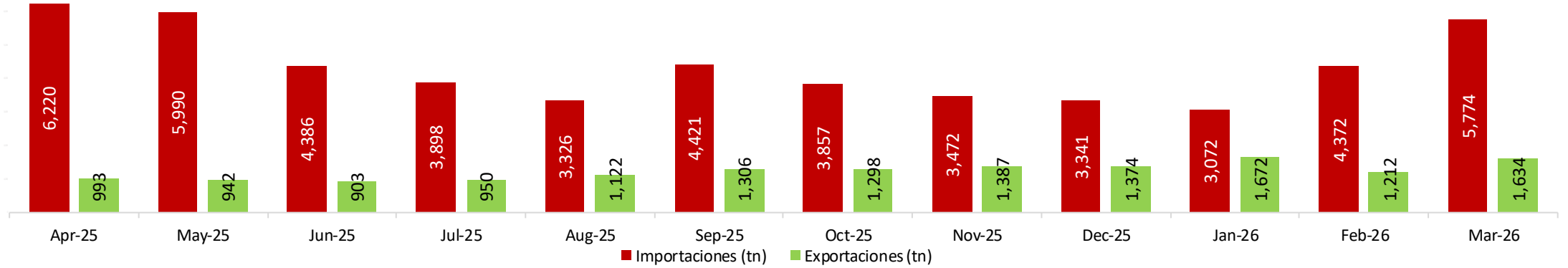


El **consumo per cápita (prom. Móvil)** se sitúa en 19,54 kg/hab/año, un 8,6% más que el año anterior.

BALANZA COMERCIAL PORCINA

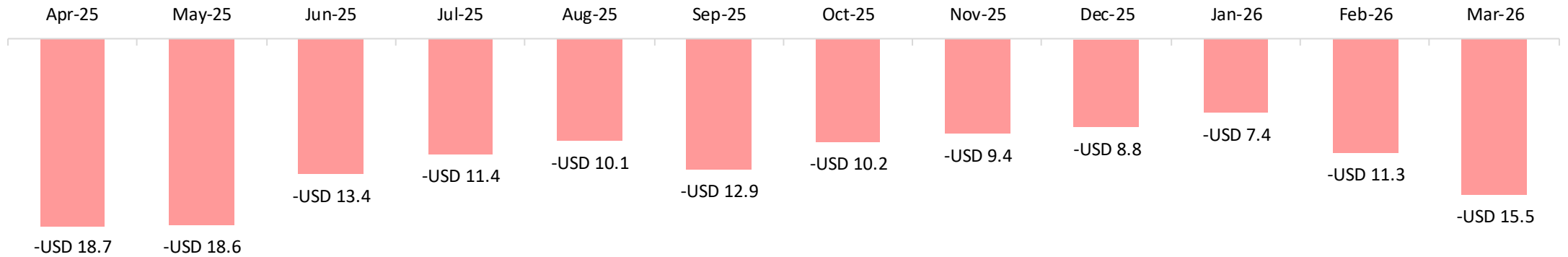
Exportaciones e importaciones

Abr25 - mar26. En toneladas



Balanza comercial porcina

Abr25 - mar26. En millones de dólares

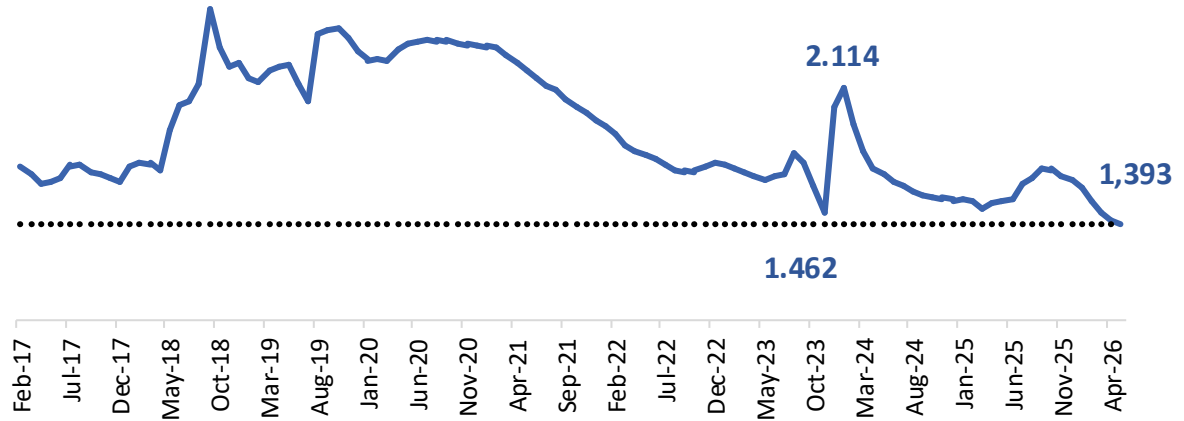


TIPO DE CAMBIO



Proyección:
 BCRA a octubre 2026 - 1546
 Futuro diciembre 2026 - 1616

Dólar oficial ajustado por inflación
 feb17 - may26. En pesos de mayo 2026



El tipo de cambio oficial en mayo es \$1.393.



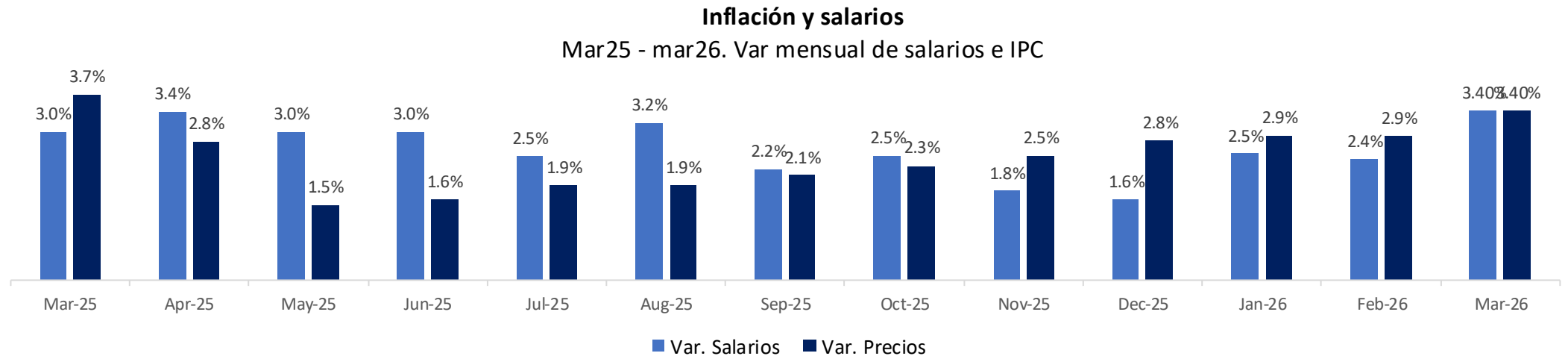
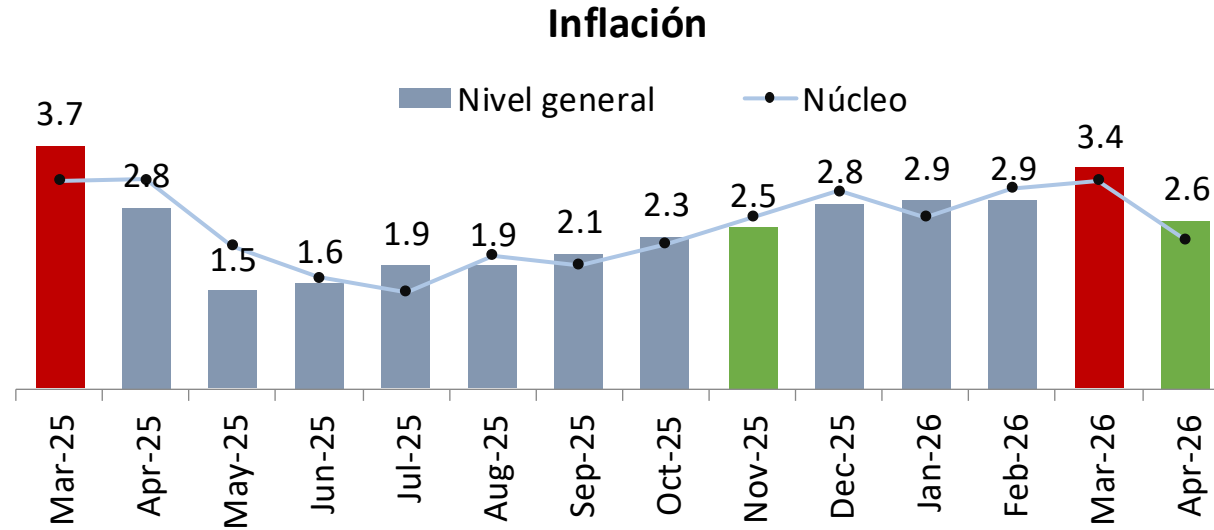

El índice de **tipo de cambio real multilateral** de mayo promedia 84,6, lo que refleja un tipo de cambio bajo frente a nuestros principales socios comerciales, respecto al promedio histórico.

Índice de tipo de cambio multilateral
 1997-2026*



Fuentes: FADA en base BCRA y ROFEX

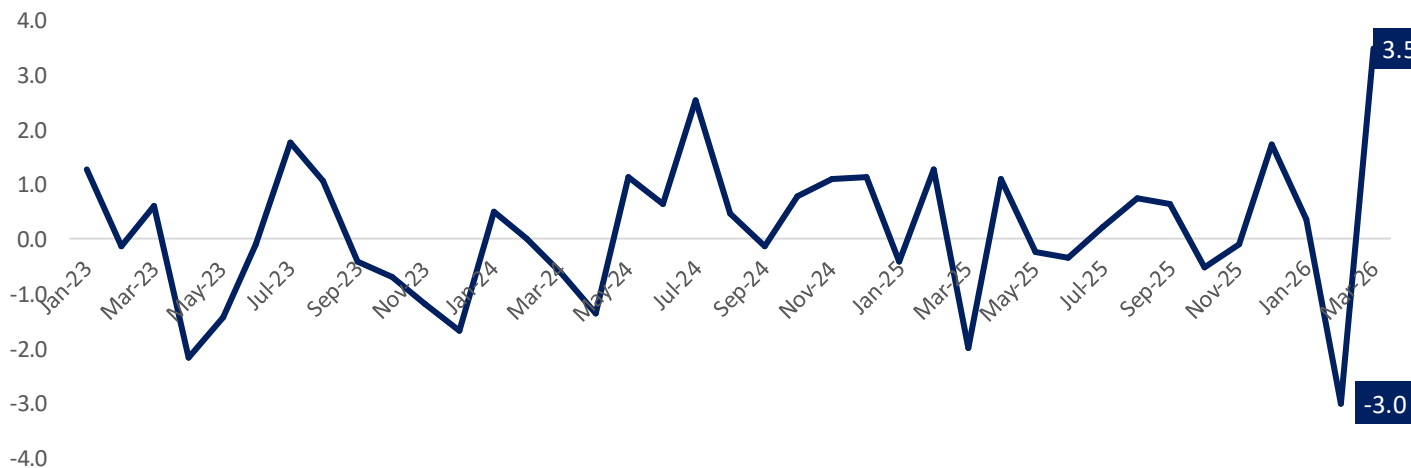
SALARIOS E INFLACIÓN



ACTIVIDAD ECONÓMICA

Actividad económica

Ene23 - mar26. Var % mensual. Serie desestacionalizada



3,5%

Var m/m

5,5%

Var a/a

+2,5%

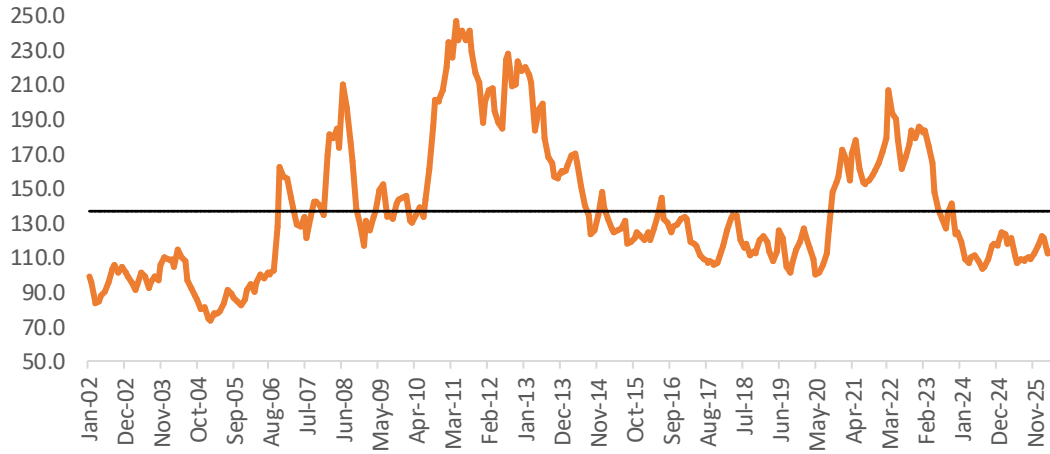
Esperado 2026

Marzo:

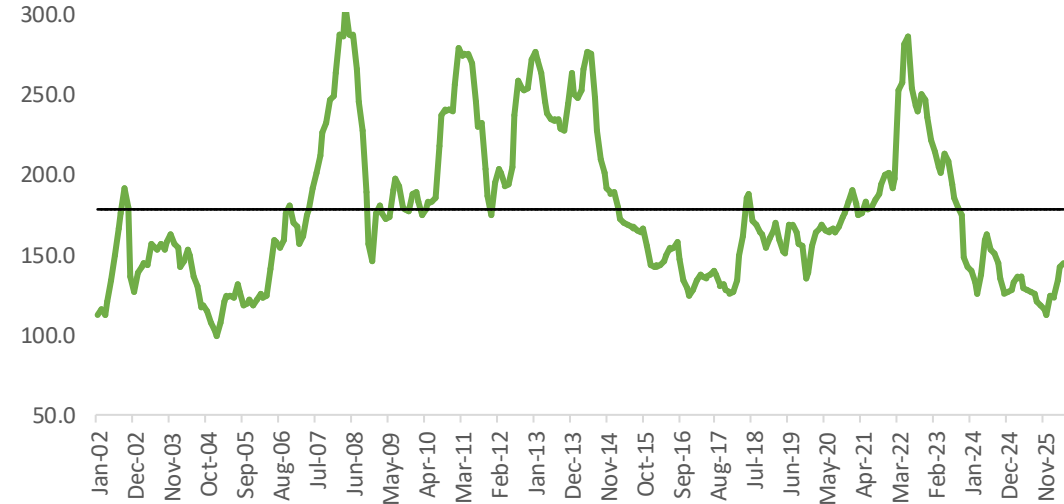
- 14 de 15 de los sectores registraron subas en marzo. Se destacaron Pesca (30,9% i.a.) y **Agricultura, ganadería, caza y silvicultura** (17,9% i.a.).
- Mayor incidencia: **Agricultura, ganadería, caza y silvicultura**, industria manufacturera y minería. La suma de estos sectores aportó 2,7 puntos porcentuales (p.p.) a la variación interanual del EMAE.

PRECIOS INTERNACIONALES

Precio FOB maíz
A precios de 2002



Precio FOB de trigo
A precios de 2002

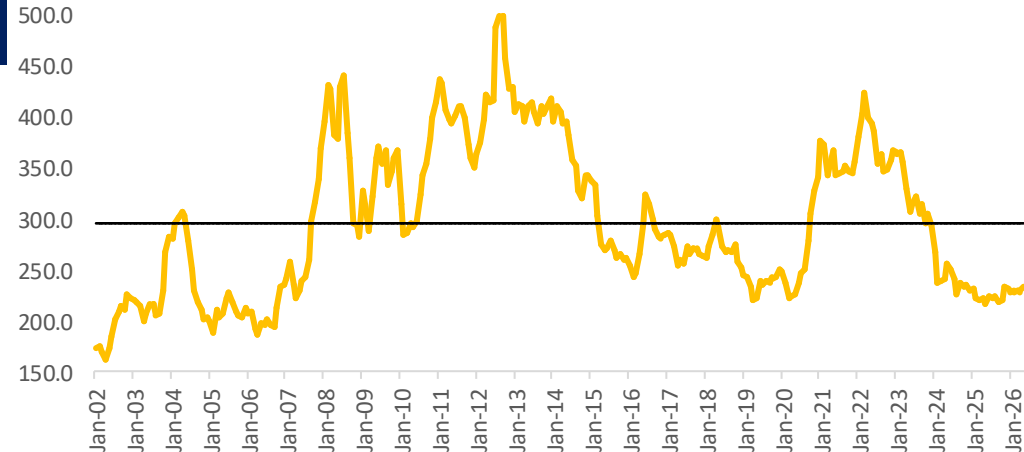


Estamos en precios sostén del
2006/2018

Precios FOB may26

FOB soja	FOB maíz	FOB trigo
USD 442	USD 220	USD 275
1,8% m/m.	2,8% m/m.	2% m/m.
12,7% a/a.	9,1% a/a.	17,2% a/a.

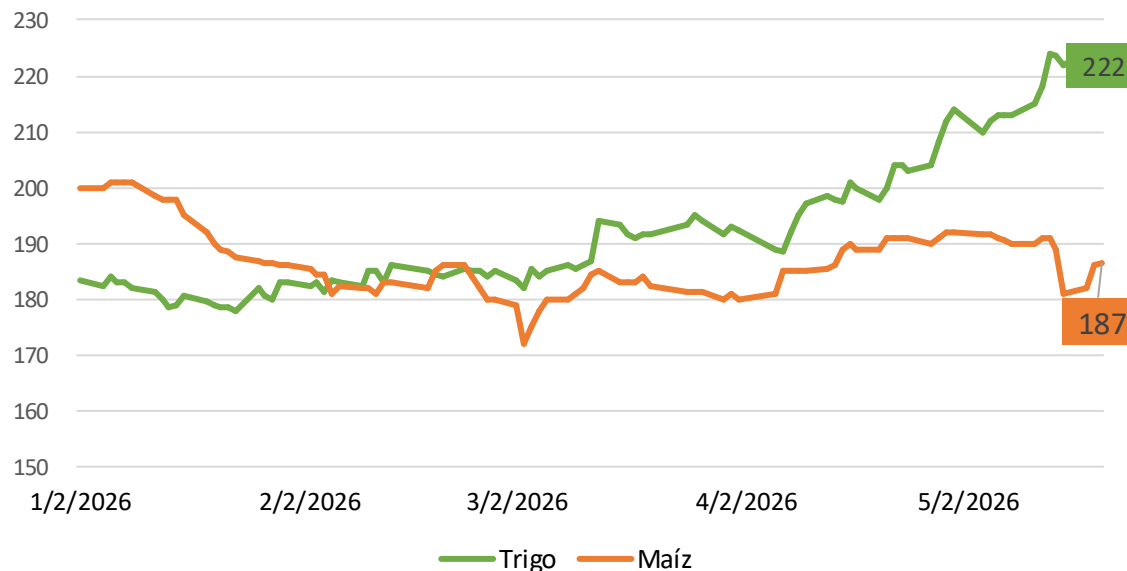
Precio FOB de soja
A precios de 2002



PRECIOS LOCALES

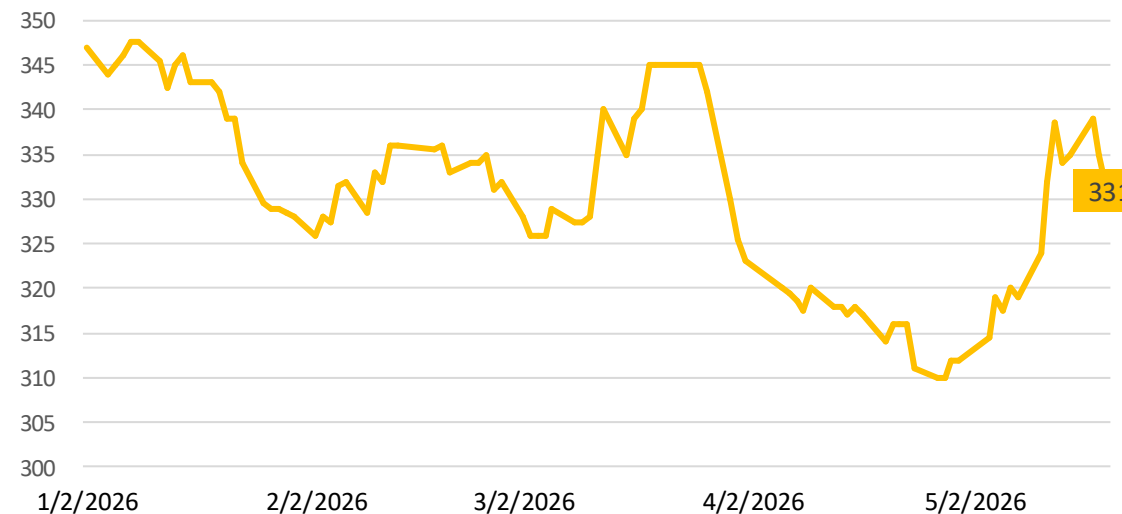
Precios disponible maíz, trigo

Ene26-may26. USD/tn



Precios disponible soja

Ene26-may26. USD/tn



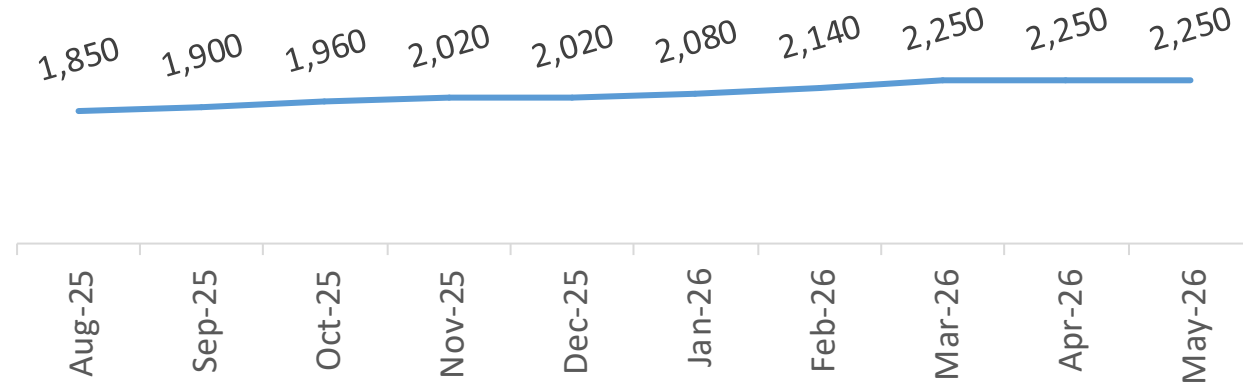
Precios disponible, prom. may26

Soja	Maíz	Trigo
USD 328	USD 189	USD 218
4% m/m.	- m/m.	9% m/m.
19,6% a/a.	1,3% a/a.	7,9% a/a.

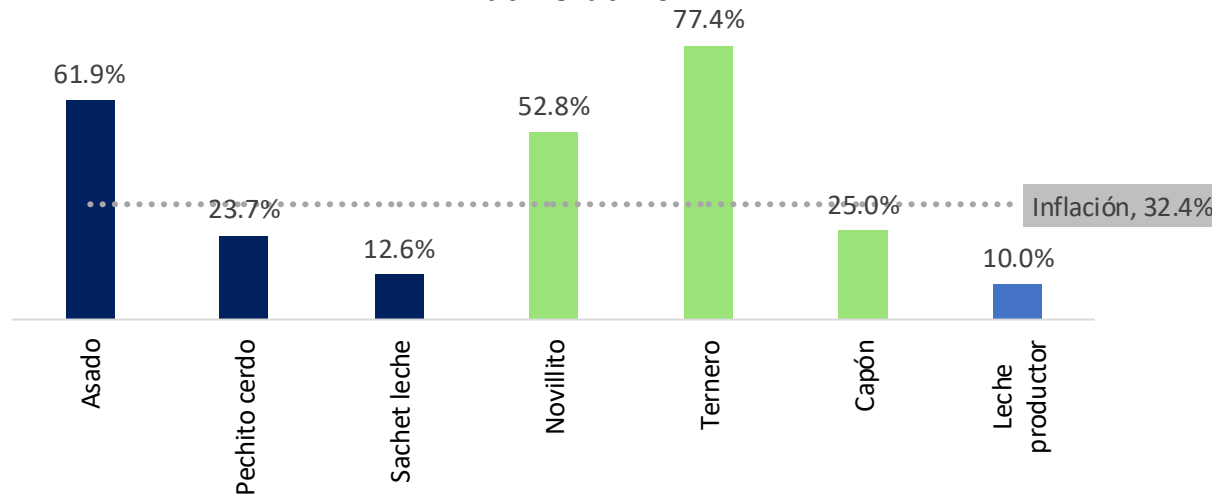
PRECIOS

- +25% Var a/a \$ corr.
- 6,4% Var a/a \$ const.
- +3% Var a/a USD
- +0,9% Var m/m \$ corr.
- 2,3% Var m/m \$ const.
- 0,8% Var m/m USD

Precio promedio capones a faena
ago25-may26. En \$/kg vivo

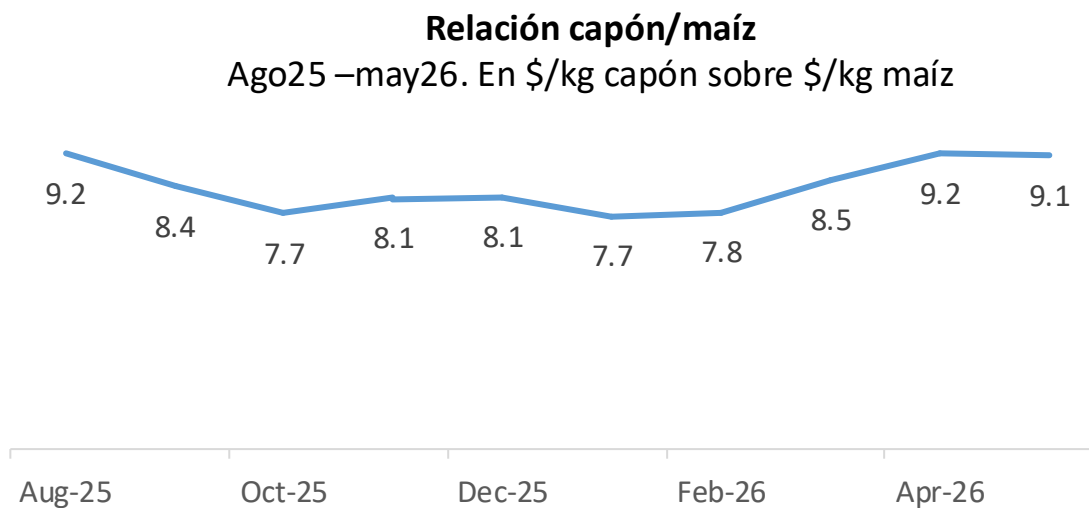


Evolución últimos 12 meses
abr25-abr26



Incremento de precio del pechito de cerdo, casi 9 p.p. por debajo de la inflación. Diferencia de incrementos con cadena bovina.

RELACIÓN INSUMO - PRODUCTO



Mayo 26
Var. anual

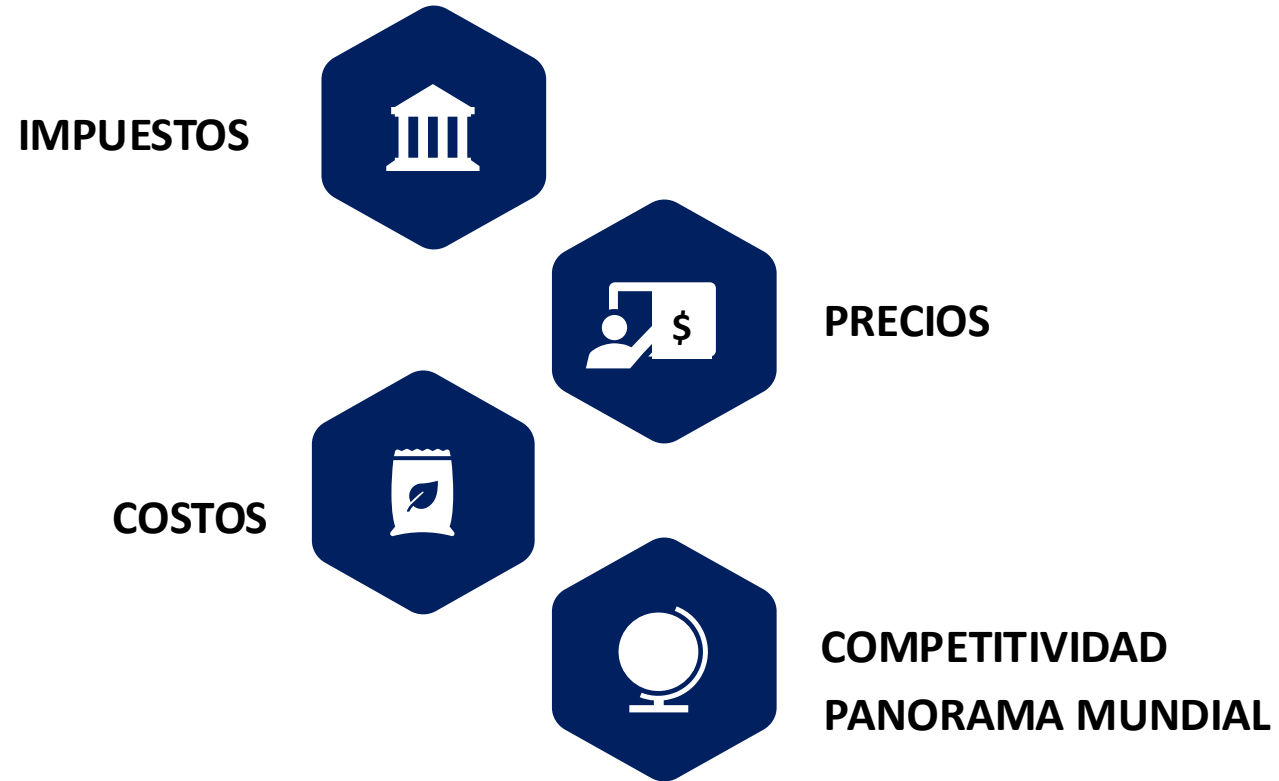
Capón \$ 2.250/kg vivo
25% a/a

Maíz \$252.058 tn
32,4% a/a

➡ La relación precio capón/maíz muestra que, en abril de 2026, con 9,1 kilos de capón general se podía adquirir 1 kilo de maíz, lo que representa una disminución del 0,4% frente al mes previo.

➡ Al analizar la evolución anual de esta relación (mar25 – mar26), se registra una caída del 3,4%, lo que indica que se necesita mayor cantidad de capón para adquirir el mismo volumen de maíz, dada la estabilidad en el precio del capón.

IMPLICANCIAS EN LA ACTIVIDAD PORCINA



A decorative graphic in the top-left corner consisting of several overlapping, rounded rectangular shapes in a light blue color, creating a grid-like pattern.

¡MUCHAS GRACIAS!

**¡Seguinos en
Instagram!**



**CONGRESO NACIONAL
DE PRODUCCIÓN PORCINA**

**27 Y 28 DE MAYO 2026
COMPLEJO FERIAI CORDOBA**